

K

**PUXADORES PARA
PORTAS INTERIORES**



ÍNDICE

K - Puxadores para Portas Interiores	2
Puxadores para Portas Interiores 5S LINE	2
Puxadores para Portas Interiores INOX	12
Puxadores para Portas Interiores INOX ECO	21
Puxadores para Portas Interiores Latão	29
Puxadores para Portas Interiores Promoção - PREÇOS LIQUIDOS FIM STOCK	40
Puxadores Tipo Concha para Portas Interiores ou Armários de Correr	50

Neste catálogo podem estar presentes produtos em que a imagem pode não corresponder precisamente às cores reais, medidas e dimensões, bem com as informações inerentes às fichas técnicas mencionadas nos produtos. Com o objetivo de melhorar e em constante evolução reservamos o direito de fazer as alterações necessárias dos produtos sem aviso prévio.

Para consulta de preço entre em contato com nossos vendedores.

K - PUXADORES PARA PORTAS INTERIORES

PUXADORES PARA PORTAS INTERIORES 5S LINE



PAR DE PUXADOR 1967 5S Q

Par de Puxador 1967 5S. Linha 5S com design moderno, novos acabamentos. Nova roseta, 5mm de espessura com mola incluída quadrada. Entrada de chave não incluída.

Acabamentos disponíveis: 3- cromado brilhante, 96- cromado satinado, 141-titan, 142-niquelado pérola, 152-branco pérola, 153-preto pérola.

Na encomenda mencione o acabamento que pretende.

Modo de Comercialização:

1 par 8 pares

Unidade de venda: Par.

Referência	Acabamento	Roseta	Tipo
T19675SQ	Puxador	TU
T4048.5.SQ	Ent.chave	TU
T4049.5.SQ	Ent.cilindro	TU



PAR DE PUXADOR 1967 5S R

Par de Puxador 1967 5S. Linha 5S com design moderno, novos acabamentos. Nova roseta, 5mm de espessura com mola incluída redonda. Entrada de chave, cilindro ou oculta não incluída.

Acabamentos disponíveis: 3- cromado brilhante, 96- cromado satinado, 141-titan, 142-niquelado pérola, 152-branco pérola, 153-preto pérola.

Na encomenda mencione o acabamento que pretende.

Modo de Comercialização:

1 par 8 pares

Unidade de venda: Par.

Referência	Acabamento	Roseta	Tipo
T19675SR	Puxador	TU
T4045.5S	Ent.Chave	TU
T4046.5S	Ent.Cilindro	TU



PAR DE PUXADOR 2275 5S Q

Par de Puxador 2275 5S. Linha 5S com design moderno, novos acabamentos. Nova roseta, 5mm de espessura com mola incluída quadrada. Entrada de chave não incluída.

Acabamentos disponíveis: 3-cromado brilhante, 96-cromado satinado, 110-niquelado satinado 141-titan, 142-niquelado pérola, 152-branco pérola, 153-preto pérola.

Na encomenda mencione o acabamento que pretende.

Modo de Comercialização:

1 par 8 pares

Unidade de venda: Par.

Referência	Acabamento	Roseta	Tipo
T22755SQ	Puxador	TU
T4048.5.SQ	Ent.chave	TU
T4049.5.SQ	Ent.cilindro	TU



PAR DE PUXADOR 3095 5S Q

Par de Puxador 3095 5S. Linha 5S com design moderno, novos acabamentos. Nova roseta, 5mm de espessura com mola incluída quadrada. Entrada de chave não incluída.

Acabamentos disponíveis: 1- latão polido brilhante, 3- cromado brilhante, 96- cromado satinado, 141-titan, 142-niquelado pérola, 152-branco pérola, 153-preto pérola.

Na encomenda mencione o acabamento que pretende.

Modo de Comercialização:

1 par 8 pares

Unidade de venda: Par.

Referência	Acabamento	Roseta	Tipo
T30955SQ	Puxador	TU
T4048.5.SQ	Ent.chave	TU
T4049.5.SQ	Ent.cilindro	TU



PAR DE PUXADOR 3095 5S R

Par de Puxador 3095 5S. Linha 5S com design moderno, novos acabamentos. Nova roseta, 5mm de espessura com mola incluída redonda. Entrada de chave, cilindro ou oculta não incluída.

Acabamentos disponíveis: 3- cromado brilhante, 96- cromado satinado, 141-titan, 142-niquelado pérola, 152-branco pérola, 153-preto pérola.

Na encomenda mencione o acabamento que pretende.

Modo de Comercialização:

1 par 8 pares

Unidade de venda: Par.

Referência	Acabamento	Roseta	Tipo
T30955SR	Puxador	TU
T4045.5S	Ent.chave	TU
T4046.5S	Ent.cilindro	TU



PAR DE PUXADOR 3098 5S Q

Par de Puxador 3098 5S. Linha 5S com design moderno, novos acabamentos. Nova roseta, 5mm de espessura com mola incluída quadrada. Entrada de chave não incluída.

Acabamentos disponíveis: 3- cromado brilhante, 96- cromado satinado, 141-titan, 142-niquelado pérola, 152-branco pérola, 153-preto pérola.

Na encomenda mencione o acabamento que pretende.

Modo de Comercialização:

1 par 8 pares

Unidade de venda: Par.

Referência	Roseta	Tipo
T30985SQ	Puxador	TU
T4048.5.SQ	Ent.chave	TU
T4049.5.SQ	Ent.cilindro	TU



PAR DE PUXADOR 3098 5S R

Par de Puxador 3098 5S. Linha 5S com design moderno, novos acabamentos. Nova roseta, 5mm de espessura com mola incluída redonda. Entrada de chave, cilindro ou oculta não incluída.

Acabamentos disponíveis: 3- cromado brilhante, 96- cromado satinado, 141-titan, 142-niquelado pérola, 152-branco pérola, 153-preto pérola.

Na encomenda mencione o acabamento que pretende.

Modo de Comercialização:

1 par 8 pares

Unidade de venda: Par.

Referência	Acabamento	Roseta	Tipo
T30985SR	Puxador	TU
T4045.5S	Ent.chave	TU
T4046.5S	Ent.cilindro	TU



PAR DE PUXADOR 3955 5S Q

Par de Puxador 3955 5S. Linha 5S com design moderno, novos acabamentos. Nova roseta, 5mm de espessura com mola incluída quadrada. Entrada de chave não incluída.

Acabamentos disponíveis: 3- cromado brilhante, 141-titan, 142-niquelado pérola, 153-preto pérola.

Na encomenda mencione o acabamento que pretende.

Modo de Comercialização:

1 par 8 pares

Unidade de venda: Par.

Referência	Acabamento	Roseta	Tipo
T39555SQ3	Cromado brilhante	Puxador	TU
T4048.5.SQ	Ent.chave	TU
T4049.5.SQ	Ent.cilindro	TU



PAR DE PUXADOR 4002 5S Q

Par de Puxador 4002 5S. Linha 5S com design moderno, novos acabamentos. Nova roseta, 5mm de espessura com mola incluída quadrada. Entrada de chave, cilindro ou oculta não incluída.

Acabamentos disponíveis: 3- cromado brilhante, 96- cromado satinado, 141-titan, 142-niquelado pérola, 152-branco pérola, 153-preto pérola.

Na encomenda mencione o acabamento que pretende.

Modo de Comercialização:

1 par 8 pares

Unidade de venda: Par.

Referência	Roseta	Tipo
T40025SQ	Puxador	TU
T4048.5.SQ	Ent.chave	TU
T4049.5.SQ	Ent.cilindro	TU



PAR DE PUXADOR 4002 5S R

Par de Puxador 4002 5S. Linha 5S com design moderno, novos acabamentos. Nova roseta, 5mm de espessura com mola incluída redonda. Entrada de chave, cilindro ou oculta não incluída.

Acabamentos disponíveis: 3- cromado brilhante, 96- cromado satinado, 141-titan, 142-niquelado pérola, 152-branco pérola, 153-preto pérola.

Na encomenda mencione o acabamento que pretende.

Modo de Comercialização:

1 par 8 pares

Unidade de venda: Par.

Referência	Acabamento	Roseta	Tipo
T40025SR	Puxador	TU
T4045.5S	Ent.Chave	TU
T4046.5S	Ent.cilindro	TU



PAR DE PUXADOR 4006 5S Q

Par de Puxador 4006 5S. Linha 5S com design moderno, novos acabamentos. Nova roseta, 5mm de espessura com mola incluída quadrada. Entrada de chave não incluída.

Acabamentos disponíveis: 1 - latão polido brilhante, 3- cromado brilhante e 158- purist brass.

Na encomenda mencione o acabamento que pretende.

Modo de Comercialização:

1 par 8 pares

Unidade de venda: Par.

Referência	Acabamento	Roseta	Tipo
T40065SQ	Puxador	TU
T4048.5.SQ	Ent.chave	TU
T4049.5.SQ	Ent.cilindro	TU



PAR DE PUXADOR 4006 5S R

Par de Puxador 4006 5S. Linha 5S com design moderno, novos acabamentos. Nova roseta, 5mm de espessura com mola incluída redonda. Entrada de chave, cilindro ou oculta não incluída.

Acabamentos disponíveis: 3- cromado brilhante, 96- cromado satinado, 141-titan, 142-niquelado pérola, 152-branco pérola, 153-preto pérola.

Na encomenda mencione o acabamento que pretende.

Modo de Comercialização:

1 par 8 pares

Unidade de venda: Par.

Referência	Acabamento	Roseta	Tipo
T40065SR	Puxador	TU
T4045.5S	Ent.Chave	TU
T4046.5S	Ent.cilindro	TU



PAR DE PUXADOR 4007 5S Q

Par de Puxador 4007 5S. Linha 5S com design moderno, novos acabamentos. Nova roseta, 5mm de espessura com mola incluída quadrada. Entrada de chave não incluída.

Acabamentos disponíveis: 3- cromado brilhante, 96- cromado satinado, 141-titan, 142-niquelado pérola, 152-branco pérola, 153-preto pérola.

Na encomenda mencione o acabamento que pretende.

Modo de Comercialização:

1 par 8 pares

Unidade de venda: Par.

Referência	Acabamento	Roseta	Tipo
T40075SQ	Puxador	TU
T4048.5.SQ	Ent.chave	TU
T4049.5.SQ	Ent.cilindro	TU



PAR DE PUXADOR 4007 5S R

Par de Puxador 4007 5S. Linha 5S com design moderno, novos acabamentos. Nova roseta, 5mm de espessura com mola incluída redonda. Entrada de chave, cilindro ou oculta não incluída.

Acabamentos disponíveis: 3- cromado brilhante, 96- cromado satinado, 141-titan, 142-niquelado pérola, 152-branco pérola, 153-preto pérola.

Na encomenda mencione o acabamento que pretende.

Modo de Comercialização:

1 par 8 pares

Unidade de venda: Par.

Referência	Acabamento	Roseta	Tipo
T40075SR	Puxador	TU
T4045.5S	Ent.Chave	TU
T4046.5S	Ent.cilindro	TU

PUXADORES PARA PORTAS INTERIORES INOX



PAR DE PUXADOR 2002

Par de puxador 2002, muleta tubular reta de 19mm. Disponível com roseta quadrada ou redonda e base em nylon ou metálica, entradas de chave não incluídas. Parafusos incluídos, quadra de 8m.

Modo de Comercialização:

1 par 24 pares

Unidade de venda: Par.

Referência	Acabamento	Dimensões	Tipo
T2002	Inox - roseta redonda	L52 x P133 x A71mm	TU
T2008-16	Ent. chave redonda	L52 x P133 x A71mm	TU
T2009-16	Ent. yall redonda	L52 x P133 x A71mm	TU
T2002Q	Inox - roseta quadrada	L52 x P133 x A71mm	TU
T3048Q-16	Ent. chave quadrada	L52 x P133 x A71mm	TU
T3049Q-16	Ent. yall quadrada	L52 x P133 x A71mm	TU



PAR DE PUXADOR 2252

Par de puxador 2252, muleta reta de 8x20mm. Disponível com roseta quadrada ou redonda, entradas de chave não incluídas, com base metálica. Parafusos incluídos, quadra de 8m.

Modo de Comercialização:

1 par 24 pares

Unidade de venda: Par.

Referência	Acabamento	Dimensões	Tipo
T2252Q	Inox - roseta quadrada	L52 x P136 x A70mm	TU
T3048Q-16	Ent. chave quadrada	L52 x P136 x A70mm	TU
T3049Q-16	Ent. yall quadrada	L52 x P136 x A70mm	TU
T2252	Inox - roseta redonda	L52 x P136 x A70mm	TU

Referência	Acabamento	Dimensões	Tipo
T2008-16	Ent. chave redonda	L52 x P136 x A70mm	TU
T2009-16	Ent. yall redonda	L52 x P136 x A70mm	TU



PAR DE PUXADOR 2253

Par de puxador 2253, muleta reta de 13x20mm. Disponível com roseta quadrada ou redonda, entradas de chave não incluídas, com base metálica. Parafusos incluídos, quadra de 8m.

Modo de Comercialização:

1 par 24 pares

Unidade de venda: Par.

Referência	Acabamento	Dimensões	Tipo
T2253Q	Inox - roseta quadrada	L52 x P126 x A63mm	TU
T3048Q-16	Ent. chave quadrada	L52 x P126 x A63mm	TU
T3049Q-16	Ent. yall quadrada	L52 x P126 x A63mm	TU
T2253	Inox - roseta redonda	L52 x P126 x A63mm	TU
T2008-16	Ent. chave redonda	L52 x P126 x A63mm	TU
T2009-16	Ent. yall redonda	L52 x P126 x A63mm	TU



PAR DE PUXADOR 2275

Par de puxador 2275, muleta reta de 10x21mm. Disponível com roseta quadrada, entradas de chave não incluídas, com base metálica. Parafusos incluídos, quadra de 8mm.

Modo de Comercialização:

1 par 24 pares

Unidade de venda: Par.

Referência	Acabamento	Dimensões	Tipo
T2275Q-110	Satinado - roseta quadrada	L52 x P130 x A57mm	TU
T1998-110	Ent. chave quadrada	L52 x P130 x A57mm	TU
T1999-110	Ent. yall quadrada	L52 x P130 x A57mm	TU



PAR DE PUXADOR 2730

Par de puxador 2730, muleta reta de 13x30mm. Disponível com roseta quadrada, entradas de chave não incluídas, com base metálica. Parafusos incluídos, quadra de 8m.

Modo de Comercialização:

1 par 24 pares

Unidade de venda: Par.

Referência	Acabamento	Dimensões	Tipo
T2730Q-96	Satinado - roseta quadrada	L52 x P136 x A61mm	TU
T1998-96	Ent. chave quadrada	L52 x P136 x A61mm	TU
T1999-96	Ent. yall quadrada	L52 x P136 x A61mm	TU



PAR DE PUXADOR 2731

Par de puxador 2731, muleta reta de 15x21mm. Disponível com roseta quadrada, entradas de chave incluídas, com base metálica. Parafusos incluídos, quadra de 8m.

Modo de Comercialização:

1 par 24 pares

Unidade de venda: Par.

Referência	Acabamento	Dimensões	Tipo
T2731.110	Satinado - roseta quadrada	L52 x P135 x A61mm	TU
T1998-110	Ent. chave quadrada	L52 x P135 x A61mm	TU
T1999-110	Ent. yall quadrada	L52 x P135 x A61mm	TU



PAR DE PUXADOR KYOTO 178

Par de puxador KYOTO 178, muleta reta de L125xP10xA22mm. Disponível com roseta quadrada, entradas de chave/cilindro fornecidas em separado. Parafusos incluídos, quadra de 8m.

Acabamento disponíveis: inox ou titanium, este último com os acabamentos TCH (titanium chocolate), TCO (titanium cooper) ou TG (titanium gold).

Na encomenda mencione o acabamento que pretende.

Modo de Comercialização:

1 par

Unidade de venda: Par.

Referência	Acabamento	Dimensões	Tipo
IN.00.178.QC08M	Puxador - inox	L22 x P125 x A50mm	JN
IN.04.29Q.P08N	Ent.chave - inox	L50 x A50 x P08mm	JN
IN.04.29Q.P08N.T	Ent.chave - titanium	L50 x A50 x P08mm	JN
IN.04.29Q.Y08N	Ent.cilindro - inox	L50 x A50 x P08mm	JN
IN.04.29Q.Y08N.T	Ent.cilindro - titanium	L50 x A50 x P08mm	JN



PAR DE PUXADOR METRIC 107

Par de puxador 107, muleta reta. Disponível com roseta quadrada ou redonda, entradas de chave fornecidas em separado, com base em nylon ou metálica. Parafusos incluídos, quadra de 8m.

Modo de Comercialização:

1 par 24 pares

Unidade de venda: Par.

Referência	Acabamento	Dimensões	Tipo
IN.00.107.Q09M	Inox - roseta quadrada	L50 x P130 x A48mm	JN
IN.04.29Q.P08N	Inox - ent. chave base nylon	L50 x P9 x A50mm	JN
IN.04.29Q.Y08N	Inox - ent. cilindro base nylon	L50 x P9 x A50mm	JN
IN.00.107.RC08M	Inox - roseta redonda	L50 x P130 x A48mm	JN
IN.04.28R.P08N	Inox - ent. chave base nylon	L50 x P9 x A50mm	JN
IN.04.28R.Y08N	Inox - ent. cilindro base nylon	L50 x P9 x A50mm	JN



PAR DE PUXADOR NEXT 122

Par de puxador 122, muleta quadrada reta de 5x22mm. Disponível com roseta quadrada, entradas de chave fornecidas em separado, com base em nylon ou metálica. Parafusos incluídos, quadra de 8m.

Modo de Comercialização:

1 par 24 pares

Unidade de venda: Par.

Referência	Acabamento	Dimensões	Tipo
IN.00.122.QC08M	Inox - roseta quadrada	L50 x P115 x A40mm	JN
IN.04.29Q.P08N	Inox - ent. chave base nylon	L50 x P9 x A50mm	JN

Referência	Acabamento	Dimensões	Tipo
IN.04.29Q.Y08N	Inox - ent. cilindro base nylon	L50 x P9 x A50mm	JN



PAR DE PUXADOR ONE 053

Par de puxador ONE 053, muleta reta de 135x10mm. Disponível com roseta redonda, entradas de chave fornecidas em separado, com base em nylon ou metálica. Parafusos incluídos, quadra de 8m.

Acabamento disponíveis: inox ou titanium, este último com os acabamentos TB (titanium black), TCH (titanium chocolate), TCO (titanium cooper) ou TG (titanium gold).

Na encomenda mencione o acabamento que pretende.

Modo de Comercialização:

1 par 2 pares 24 pares

Unidade de venda: Par.

Referência	Acabamento	Dimensões	Tipo
IN.00.053	Puxador - inox	L135 x P45 x A50mm	JN
IN.04.28R.P08N	Ent.chave - inox	L50 x P8 x A50mm	JN
IN.04.28R.Y08N	Ent.cilindro - inox	L50 x P8 x A50mm	JN
IN.00.053.T	Puxador - titanium	L135 x P45 x A50mm	JN
IN.04.28R.P08N.TB	Ent.chave - titanium	L50 x P8 x A50mm	JN
IN.04.28R.Y08N.TB	Ent.cilindro - titanium	L50 x P8 x A50mm	JN



PAR DE PUXADOR ORGANIC 043

Par de puxador 043, muleta tubular reta de 15mm. Disponível com roseta redonda, entradas de chave fornecidas em separado, com base em nylon ou metálica. Parafusos incluídos, quadra de 8m.

Modo de Comercialização:

1 par 24 pares

Unidade de venda: Par.

Referência	Acabamento	Dimensões	Tipo
IN.00.043R08M	Inox - puxador base metálica	L50 x P8 x A50mm	JN
IN.04.28R.P08N	Inox - ent. chave base nylon	L50 x P8 x A50mm	JN
IN.04.28R.Y08N	Inox - ent. cilindro base nylon	L50 x P8 x A50mm	JN



PAR DE PUXADOR ORGANIC 049

Par de puxador 049, muleta reta de 12x20mm. Disponível com roseta redonda, entradas de chave fornecidas em separado, com base em nylon ou metálica. Parafusos incluídos, quadra de 8m.

Modo de Comercialização:

1 par 24 pares

Unidade de venda: Par.

Referência	Acabamento	Dimensões	Tipo
IN.00.049.RC08M	Inox - puxador base metálica	L50 x P135 x A55mm	JN
IN.04.28R.P08N	Inox - ent. chave base nylon	L50 x P8 x A50mm	JN
IN.04.28R.Y08N	Inox - ent. cilindro base nylon	L50 x P8 x A50mm	JN



PAR DE PUXADOR QUADRO 078

Par de puxador 078, muleta quadrada reta de 19mm. Disponível com roseta quadrada, entradas de chave fornecidas em separado, com base em nylon ou metálica. Parafusos incluídos, quadra de 8m.

Modo de Comercialização:

1 par 24 pares

Unidade de venda: Par.

Referência	Acabamento	Dimensões	Tipo
IN.00.078.QC08M	Inox - puxador base metálica	L50 x P120 x A45mm	JN
IN.04.29Q.P08N	Inox - ent. chave base nylon	L50 x P8 x A50mm	JN
IN.04.29Q.Y08N	Inox - ent. cilindro base nylon	L50 x P8 x A50mm	JN



PAR DE PUXADOR SLIM 432

Par de puxador SLIM 432, muleta reta de L145xP20xA10mm. Disponível com roseta quadrada, entradas de chave/cilindro fornecidas em separado. Parafusos incluídos, quadra de 8m.

Acabamento disponíveis: inox ou titanium, este último com os acabamentos TB (titanium black), TCH (titanium chocolate), TCO (titanium cooper) ou TG (titanium gold).

Na encomenda mencione o acabamento que pretende.

Modo de Comercialização:

1 par

Unidade de venda: Par.

Referência	Acabamento	Dimensões	Tipo
IN.00.432.Q.45	Puxador - inox	L38 x P3 x A40mm	JN
IN.04.QP03SL	Ent.chave - inox	L38 x P3 x A40mm	JN
IN.04.QY03SL	Ent.cilindro - inox	L38 x P3 x A40mm	JN
IN.00.432.Q.45.T	Puxador - titanium	L38 x P3 x A40mm	JN
IN.04.QP03SLT	Ent.chave - titanium	L38 x P3 x A40mm	JN
IN.04.QY03SLT	Ent.cilindro - titanium	L38 x P3 x A40mm	JN

PUXADORES PARA PORTAS INTERIORES INOX ECO



PAR DE ENTRADA DE CHAVE INOX

Par de entrada de chave inox. Disponível com entrada para chave ou cilindro.

Modo de Comercialização:

1 par 10 pares 100 pares

Unidade de venda: Par.

Referência	Acabamento	Dimensões	Tipo
511.IN	Roseta redonda / Inox	L50 x P10 x A50mm	DA2
512Y.IN	Roseta redonda / Inox	L50 x P10 x A50mm	DA2



PAR DE PUXADOR 2020 RETANGULAR

Par de puxador com muleta retangular 10/16mm. Disponível com roseta quadrada e entrada de chave em separado, incluída.

Modo de Comercialização:

1 par 2 pares 24 pares

Unidade de venda: Par.

Referência	Acabamento	Dimensões	Tipo
2020-19/10	Roseta/muleta 19/10mm inox	L50 x P10 x A50mm	DA2



PAR DE PUXADOR 2620

Par de puxador com muleta redonda curva. Disponível em versão de roseta redonda e entrada de chave em separado.

Modo de Comercialização:

1 par 2 pares 40 pares

Unidade de venda: Par.

Referência	Acabamento	Dimensões	Tipo
2620	Roseta / muleta 19mm inox	L50 x P10 x A50mm	DA2



PAR DE PUXADOR 2720

Par de puxador com muleta redonda reta. Disponível em versão de roseta redonda e entrada de chave em separado.

Modo de Comercialização:

1 par 2 pares 40 pares

Unidade de venda: Par.

Referência	Acabamento	Dimensões	Tipo
2720	Roseta / muleta 19mm inox	L50 x P10 x A50mm	DA2



PAR DE PUXADOR 2920

Par de puxador com muleta redonda. Disponível em versão de roseta redonda e entrada de chave em separado.

Modo de Comercialização:

1 par 2 pares 40 pares

Unidade de venda: Par.

Referência	Acabamento	Dimensões	Tipo
2920	Roseta / muleta 19mm inox	L50 x P10 x A50mm	DA2



PAR DE PUXADOR MODELO 1002

Par de puxador com muleta redonda reta. Disponível em versão de placa ou com roseta redonda e entrada de chave em separado.

Modo de Comercialização:

1 par 2 pares 40 pares

Unidade de venda: Par.

Referência	Acabamento	Dimensões	Tipo
3020	Roseta / muleta 19mm inox	L50 x P10 x A50mm	DA2
3020B	Roseta / muleta 19mm Lacado Preto	L50 x P10 x A50mm	DA2
2917	Roseta / muleta 16mm inox	L50 x P10 x A50mm	DA2
3002	Placa / muleta 16mm Inox	L40 x P10 x A220mm	DA2



PAR DE PUXADOR MODELO 1003

Par de puxador com muleta redonda. Disponível em versão de placa ou com roseta redonda e entrada de chave em separado.

Modo de Comercialização:

1 par 2 pares 40 pares

Unidade de venda: Par.

Referência	Acabamento	Dimensões	Tipo
2820	Roseta / muleta 19mm inox	L50 x P10 x A50mm	DA2
2817	Roseta / muleta 16mm inox	L50 x P10 x A50mm	DA2
2802	Placa / muleta 16mm Inox	L40 x P10 x A220mm	DA2



PAR DE PUXADOR MODELO 1005

Par de puxador com muleta redonda curvo. Disponível em versão de roseta redonda e entrada de chave em separado.

Modo de Comercialização:

1 par 2 pares 40 pares

Unidade de venda: Par.

Referência	Acabamento	Dimensões	Tipo
2320	Roseta / muleta 19mm inox	L50 x P10 x A50mm	DA2
2845	Roseta / muleta 16mm inox	L50 x P10 x A50mm	DA2



PAR DE PUXADOR MODELO 2420 QUADRADO

Par de puxador 2420 com muleta quadrada. Versão 2220 com muleta quadrada de 19mm e placa ou versão 2420 muleta quadrada de 16 ou 19mm com roseta quadrada e entrada de chave em separado.

Modo de Comercialização:

1 par 2 pares 24 pares

Unidade de venda: Par.

Referência	Acabamento	Dimensões	Tipo
2220-19	Placa / muleta 19mm Inox	L40 x P10 x A220mm	DA2
2420-19	Roseta / muleta 19mm inox	L50 x P10 x A50mm	DA2
2420-16	Roseta / muleta 16mm inox	L50 x P10 x A50mm	DA2



PAR DE PUXADOR MODELO 4025

Par de puxador modelo 4025 com muleta redonda. Disponível em versão de placa, com muleta de 19mm.

Modo de Comercialização:

1 par 2 pares 24 pares

Unidade de venda: Par.

Referência	Acabamento	Dimensões	Tipo
4025-19	Placa / muleta 19mm Inox	L45 x P10 x A220mm	DA2



PAR DE PUXADOR MODELO 4027

Par de puxador modelo 4027 com muleta redonda. Disponível em versão de placa, com muleta de 19mm.

Modo de Comercialização:

1 par 2 pares 40 pares

Unidade de venda: Par.

Referência	Acabamento	Dimensões	Tipo
4027-19	Placa / muleta 19mm Inox	L45 x P10 x A220mm	DA2



PAR DE PUXADOR MODELO 4029

Par de puxador modelo 4029 com muleta redonda. Disponível em versão de placa, com muleta de 19mm.

Modo de Comercialização:

1 par 2 pares 24 pares

Unidade de venda: Par.

Referência	Acabamento	Dimensões	Tipo
4029-19	Placa / muleta 19mm Inox	L45 x P10 x A220mm	DA2



PAR DE PUXADOR MODELO 4034

Par de puxador modelo 4034 com muleta redonda. Disponível em versão de placa, com muleta de 19mm.

Modo de Comercialização:

1 par 2 pares 24 pares

Unidade de venda: Par.

Referência	Acabamento	Dimensões	Tipo
4034-19	Placa / muleta 19mm Inox	L45 x P10 x A220mm	DA2



PAR DE PUXADOR MODELO 4054

Par de puxador modelo 4054 com muleta redonda. Disponível em versão de placa, com muleta de 19mm.

Modo de Comercialização:

1 par 2 pares 24 pares

Unidade de venda: Par.

Referência	Acabamento	Dimensões	Tipo
4054-19	Placa / muleta 19mm Inox	L45 x P10 x A220mm	DA2



PAR DE PUXADOR ROTATIVO 2520

Par de puxador de bola rotativo. Disponível em versão de roseta redonda e entrada de chave em separado.

Modo de Comercialização:

1 par 20 pares

Unidade de venda: Par.

Referência	Acabamento	Dimensões	Tipo
2520	Roseta / Inox	Bola 50mm	DA2

PUXADORES PARA PORTAS INTERIORES LATÃO



PAR DE PUXADOR 2105

Par de puxador 2105, em latão. Parafusos incluídos, quadra de 8mm.
Modelo especial para substituição de puxadores antigos, devido à dimensão da placa 270x50mm.

Modo de Comercialização:

1 par 24 pares

Unidade de venda: Par.

Referência	Acabamento	Dimensões
2105-5	Placa / Latão bronze	L50 x P10 x A270mm
2105-6	Placa / Latão níquel mate	L50 x P10 x A270mm



PAR DE PUXADOR 2106

Par de puxador 2106, em latão. Parafusos incluídos, quadra de 8mm.
Modelo especial para substituição de puxadores antigos, devido à dimensão da placa 270x50mm.

Modo de Comercialização:

1 par 24 pares

Unidade de venda: Par.

Referência	Acabamento	Dimensões
2106-6	Placa / Latão níquel mate	L50 x P10 x A270mm



PAR DE PUXADOR 3251

Par de puxador 3251, em latão. Parafusos incluídos, quadra de 8mm.

Modo de Comercialização:

1 par 24 pares

Unidade de venda: Par.

Referência	Acabamento	Dimensões
T3251-36	Placa / Latão níquel mate	L40 x P10 x A225mm



PAR DE PUXADOR 3254

Par de puxador 3254, em latão. Parafusos incluídos, quadra de 8mm.

Modo de Comercialização:

1 par 20 pares

Unidade de venda: Par.

Referência	Acabamento	Dimensões
T3254-36	Placa / Latão níquel mate	L40 x P10 x A225mm



PAR DE PUXADOR 3819

Par de puxador 3819. Entradas de chave não incluídas. Muleta reta, com roseta quadrada. Parafusos incluídos, quadra de 8mm.

Modo de Comercialização:

1 par 48 pares

Unidade de venda: Par.

Referência	Acabamento	Dimensões
3819	Roseta quadrada / Niquel mate	L52 x P52 x A60mm
2010	Entrada de chave normal	L52 x P52 x A10mm
2012	Entrada de chave cilindro	L52 x P52 x A10mm



PAR DE PUXADOR 431

Par de puxador 431, muleta reta. Disponível em versão de placa quadrada ou com roseta redonda ou quadrada e entradas de chave incluídas. Zamack maciço. Parafusos incluídos, quadra de 8mm.

Modo de Comercialização:

1 par 6 pares 24 pares

Unidade de venda: Par.

Referência	Acabamento	Dimensões
431/05	Placa / Zamack Bronze	L45 x P10 x A220mm
431/23	Placa / Niquel escovado	L45 x P10 x A220mm
432/05	Roseta quadrada / Zamack bronze	L52 x P10 x A52mm
432/23	Roseta quadrada / Niquel escovado	L52 x P10 x A52mm
433/05	Roseta redonda / Zamack bronze	L52 x P10 x A52mm
433/23	Roseta redonda / Niquel escovado	L52 x P10 x A52mm



PAR DE PUXADOR 441

Par de puxador 441, muleta reta. Disponível em versão de placa quadrada ou com roseta redonda ou quadrada e entradas de chave incluídas. Zamack maciço. Parafusos incluídos, quadra de 8mm.

Modo de Comercialização:

1 par 6 pares 24 pares

Unidade de venda: Par.

Referência	Acabamento	Dimensões
441/05	Placa / Zamack Bronze	L45 x P10 x A220mm
441/23	Placa / Niquel escovado	L45 x P10 x A220mm
443/05	Roseta redonda / Zamack bronze	L52 x P10 x A52mm
443/16	Roseta redonda / Niquel escovado	L52 x P10 x A52mm



PAR DE PUXADOR 480 BOLA

Par de puxador 480, bola. Disponível em versão de placa ou com roseta redonda e entradas de chave incluídas. Zamack maciço. Parafusos incluídos, quadra de 8mm.

Modo de Comercialização:

1 par 6 pares 24 pares

Unidade de venda: Par.

Referência	Acabamento	Dimensões
480-481/01	Placa / Zamack cromado	L40 x P10 x A238mm
480-481/05	Placa / Zamack Bronze	L40 x P10 x A238mm
480-481/16	Placa / Niquel mate	L40 x P10 x A238mm
483/01	Roseta redonda / Zamack cromado	L52 x P10 x A52mm
483/05	Roseta redonda / Zamack bronze	L52 x P10 x A52mm
483/16	Roseta redonda / Niquel mate	L52 x P10 x A52mm



PAR DE PUXADOR 552

Par de puxador 552 com entradas de chave incluídas. Muleta reta, com roseta. Parafusos incluídos, quadra de 8mm.

Modo de Comercialização:

1 par 2 pares 24 pares

Unidade de venda: Par.

Referência	Acabamento	Dimensões	Tipo
552/RZA - M5	Roseta redonda / Niquel mate	L50 x P10 x A50mm	DA2



PAR DE PUXADOR 820

Par de puxador 820. Disponível no modelo 820 em zamack ou no modelo 811 em latão. Placa redonda ou com muleta curva. Parafusos incluídos, quadra de 8mm.

Modo de Comercialização:

1 par 6 pares

Unidade de venda: Par.

Referência	Acabamento	Dimensões
820/05	Placa / Zamack Bronze	L44 x P10 x A244mm
820/08	Lacado preto	L44 x P10 x A244mm
820/29	Placa / Inox 304	L44 x P10 x A244mm



PAR DE PUXADOR 822

Par de puxador 822, muleta curva. Disponível em versão de roseta redonda ou quadrada e entradas de chave incluídas. Latão maciço. Parafusos incluídos, quadra de 8mm.

Modo de Comercialização:

1 par 6 pares 24 pares

Unidade de venda: Par.

Referência	Acabamento	Dimensões
822/05	Roseta redonda / Bronze	L52 x P10 x A52mm
822/16	Roseta redonda / Niquel mate	L52 x P10 x A52mm
826/05	Roseta quadrada / Bronze	L52 x P10 x A52mm
826/16	Roseta quadrada / Niquel mate	L52 x P10 x A52mm



PAR DE PUXADOR 823

Par de puxador 823, muleta curva. Disponível em versão de roseta redonda ou quadrada e entradas de chave incluídas. Latão maciço. Parafusos incluídos, quadra de 8mm.

Modo de Comercialização:

1 par 6 pares 24 pares

Unidade de venda: Par.

Referência	Acabamento	Dimensões
823/05	Roseta redonda / Zamack bronze	L52 x P10 x A52mm
823/16	Roseta redonda / Niquel mate	L52 x P10 x A52mm
827/05	Roseta quadrada / Zamack bronze	L52 x P10 x A52mm
827/16	Roseta quadrada / Niquel mate	L52 x P10 x A52mm



PAR DE PUXADOR 824

Par de puxador 824, muleta reta. Disponível em versão de roseta redonda ou quadrada e entradas de chave incluídas. Latão maciço. Parafusos incluídos, quadra de 8mm.

Modo de Comercialização:

1 par 6 pares 24 pares

Unidade de venda: Par.

Referência	Acabamento	Dimensões
824/05	Roseta redonda / Bronze	L52 x P10 x A52mm
824/16	Roseta redonda / Niquel mate	L52 x P10 x A52mm
824/23	Roseta quadrada / Niquel escovado	L52 x P10 x A52mm



PAR DE PUXADOR 830

Par de puxador 830. Placa redonda ou com muleta curva. Parafusos incluídos, quadra de 8mm.

Modo de Comercialização:

1 par 6 pares

Unidade de venda: Par.

Referência	Acabamento	Dimensões
830/05	Placa / Zamack Bronze	L44 x P10 x A244mm
830/29	Placa / Inox 304	L44 x P10 x A244mm



PAR DE PUXADOR 843

Par de puxador 843, em latão maciço. versão roseta, com muleta de 16mm modelo hospitalar. Parafusos incluídos, quadra de 8mm.

Modo de Comercialização:

1 par 2 pares 24 pares

Unidade de venda: Par.

Referência	Acabamento	Dimensões
843-1	Roseta redonda / Latão polido	L52 x P10 x A52mm
843-5	Roseta redonda / Latão bronze	L52 x P10 x A52mm
843-6	Roseta redonda / Latão níquel mate	L52 x P10 x A52mm



PAR DE PUXADOR 850

Par de puxador 850, em latão maciço. Versão espelho ao alto, e versão roseta. Parafusos incluídos, quadra de 8mm.

Modo de Comercialização:

1 par 2 pares 24 pares

Unidade de venda: Par.

Referência	Acabamento	Dimensões
821-L/5	Placa / Latão bronze	L42 x P10 x A236mm
850-L/6	Roseta redonda / Latão níquel mate	L50 x P10 x A50mm



PAR DE PUXADOR ALFA

Par de puxador Alfa, em latão maciço. Parafusos incluídos, quadra de 8mm.

Modo de Comercialização:

1 par 2 pares 24 pares

Unidade de venda: Par.

Referência	Acabamento	Dimensões
ALF/535 - M3	Placa / Latão bronze	L50 x P10 x A272mm
ALF/535 - M1	Placa / Latão polido	L50 x P10 x A272mm
ALF/535 - M5	Placa / Latão níquel mate	L50 x P10 x A272mm



PAR DE PUXADOR LATIVA

Par de puxador Lativa, muleta recta cromado/inox. Disponível com roseta redonda e entradas de chave incluídas. Latão maciço. Parafusos incluídos, quadra de 8mm.

Modo de Comercialização:

1 par 24 pares

Unidade de venda: Par.

Referência	Acabamento	Dimensões
LAT/REC-M4/M5	Roseta redonda / Níquel mate/inox	L50 x P10 x A50mm



PAR DE PUXADOR MODELO 581 BOLA

Par de puxador 581 bola, em latão. Versão em roseta. Entradas de chave vendidas em separado. Parafusos incluídos, quadra de 8mm.

Modo de Comercialização:

1 par 2 pares 24 pares

Unidade de venda: Par.

Referência	Acabamento	Dimensões
581/60PL	Roseta redonda / Latão polido	Roseta64mm/Bola60mm
581/60BR	Roseta redonda / Latão bronze	Roseta64mm/Bola60mm
581/60NM	Roseta redonda / Latão níquel mate	Roseta64mm/Bola60mm
581/60PR	Roseta redonda / Lac.Preto	Roseta64mm/Bola60mm
581/EC.LP	Entrada chave / Latão polido	L30 x P4 x A30mm
581/EC.LB	Entrada chave / Latão bronze	L30 x P4 x A30mm
581/EC.NM	Entrada chave / Latão níquel mate	L30 x P4 x A30mm
581/EC.PR	Entrada chave / Lac.Preto	L30 x P4 x A30mm



PAR DE PUXADOR ÔMEGA

Par de Puxador Ômega, muleta "Pata de cabra". Fabrico em latão maciço. Parafusos incluídos, quadra de 8mm.

Modo de Comercialização:

1 par 2 pares 24 pares

Unidade de venda: Par.

Referência	Acabamento	Dimensões
800/800 - M1	Placa / Latão polido	L42 x P10 x A240mm
800/800 - M3	Placa / Latão bronze	L42 x P10 x A240mm
800/800 - M5	Placa / Latão níquel mate	L42 x P10 x A240mm



PAR DE PUXADOR TANJA

Par de puxador Tanja, muleta reta cromado/inox. Disponível com roseta redonda e entradas de chave incluídas. Latão maciço. Parafusos incluídos, quadra de 8mm.

Modo de Comercialização:

1 par 24 pares

Unidade de venda: Par.

Referência	Acabamento	Dimensões
TAN/REC-M4/M5	Roseta redonda / Niquel mate/inox	L50 x P10 x A50mm

PUXADORES PARA PORTAS INTERIORES PROMOÇÃO - PREÇOS LIQUIDOS FIM STOCK



PAR DE PUXADOR 120

Par de puxador 120, com entradas de chave incluídas. Latão maciço. Parafusos incluídos, quadra de 8mm.

Modo de Comercialização:

1 par 24 pares

Unidade de venda: Par.

Referência	Acabamento	Dimensões	Stock
120/REC - M5	Roseta redonda / Latão níquel mate	L50 x P10 x A50mm	2



PAR DE PUXADOR 200

Par de puxador 200, muleta direita. Disponível com roseta redonda e entradas de chave incluídas. Latão maciço. Parafusos incluídos, quadra de 8m.

Modo de Comercialização:

1 par 24 pares

Unidade de venda: Par.

Referência	Acabamento	Dimensões	Stock
200/RIN - M5	Roseta redonda / Latão níquel mate	L50 x P10 x A50mm	15



PAR DE PUXADOR 381

Par de puxador 381, com entradas de chave incluídas. Latão maciço. Parafusos incluídos, quadra de 8mm.

Modo de Comercialização:

1 par 24 pares

Unidade de venda: Par.

Referência	Acabamento	Dimensões	Stock
381/REC - M5	Roseta redonda / Latão níquel mate	L50 x P10 x A50mm	21



PAR DE PUXADOR 50A

Par de puxador 50A. Disponível em placa quadrada, redonda ou com roseta e entrada de chave em separado. Parafusos incluídos, quadra de 8mm.

Modo de Comercialização:

1 par 2 pares 24 pares

Unidade de venda: Par.

Referência	Acabamento	Dimensões	Stock
50A/RZA - M5	Roseta redonda / Latão níquel mate	L50 x P10 x A50mm	4



PAR DE PUXADOR 537

Par de puxador 537, com entradas de chave incluídas. Latão maciço. Parafusos incluídos, quadra de 8mm.

Modo de Comercialização:

1 par 24 pares

Unidade de venda: Par.

Referência	Acabamento	Dimensões	Stock
537/RIN - M5	Roseta redonda / Latão níquel mate	L50 x P10 x A50mm	29



PAR DE PUXADOR 963

Par de puxador 963 em alumínio. Disponível em versão espelho ao alto de chapar ou com entrada de chave em separado. Muleta curva. Parafusos incluídos, quadra de 8mm.

Modo de Comercialização:

1 par 6 pares 24 pares

Unidade de venda: Par.

Referência	Acabamento	Dimensões	Stock
963/503F6	Roseta redonda / Níquel mate	L50 x P10 x A50mm	3



PAR DE PUXADOR CLASSIC

Par de puxador Classic, muleta curva. Disponível em versão de placa ou com roseta redonda e entrada de chave em separado. Latão maciço. Parafusos incluídos, quadra de 8m.

Modo de Comercialização:

1 par 24 pares

Unidade de venda: Par.

Referência	Acabamento	Dimensões	Stock
CLA/REC-M5	Roseta redonda / Latão níquel mate	L50 x P10 x A50mm	38
CLA/SAF - M5	Placa / Latão níquel mate	L40 x P10 x A220mm	14



PAR DE PUXADOR DISCO

Par de puxador Disco, muleta curva. Disponível com placa e roseta redonda e entradas de chave incluídas. Latão maciço. Parafusos incluídos, quadra de 8mm.

Modo de Comercialização:

1 par 24 pares

Unidade de venda: Par.

Referência	Acabamento	Dimensões	Stock
406/REC - M5	Roseta redonda / Latão níquel mate	L50 x P10 x A50mm	27



PAR DE PUXADOR FLAT

Par de puxador Flat, muleta curva. Disponível em versão de placa ou com roseta redonda e entradas de chave incluídas. Latão maciço. Parafusos incluídos, quadra de 8mm.

Modo de Comercialização:

1 par 24 pares

Unidade de venda: Par.

Referência	Acabamento	Dimensões	Stock
540/540 - M3	Placa / Latão bronze	L40 x P10 x A250mm	3
540/RIN-M5	Roseta redonda / Latão níquel mate	L50 x P10 x A50mm	11
540/REC-M5	Roseta redonda / Latão níquel mate	L50 x P10 x A50mm	39



PAR DE PUXADOR LINEA

Par de puxador Línea. Disponível com placa redonda e muleta tubular em latão maciço. Parafusos incluídos, quadra de 8mm.

Modo de Comercialização:

1 par 24 pares

Unidade de venda: Par.

Referência	Acabamento	Dimensões	Stock
346/615 - M3	Placa / Latão bronze	L46 x P10 x A224mm	4



PAR DE PUXADOR LIZ

Par de puxador Liz, muleta curva. Disponível com roseta redonda e entradas de chave incluídas. Parafusos incluídos, quadra de 8m.

Modo de Comercialização:

1 par 24 pares

Unidade de venda: Par.

Referência	Acabamento	Dimensões	Stock
OAM/REC - M5	Roseta redonda / Latão níquel mate	L50 x P10 x A50mm	10
OAM/ROS - M5	Roseta redonda / Latão níquel mate	L50 x P10 x A50mm	6



PAR DE PUXADOR MINIMAL C

Par de puxador Minimal C, muleta curva. Disponível em versão de placa ou com roseta redonda e entradas de chave incluídas. Latão maciço. Parafusos incluídos, quadra de 8mm.

Modo de Comercialização:

1 par 24 pares

Unidade de venda: Par.

Referência	Acabamento	Dimensões	Stock
380/RIN - M5	Roseta redonda / Latão níquel mate	L50 x P10 x A50mm	40



PAR DE PUXADOR MINIMAL D

Par de puxador Minimal D, muleta direita. Disponível em versão de placa ou com roseta redonda/quadrada e entradas de chave incluídas. Latão maciço. Parafusos incluídos, quadra de 8mm.

Modo de Comercialização:

1 par 24 pares

Unidade de venda: Par.

Referência	Acabamento	Dimensões	Stock
12I/REC - M5	Roseta redonda / Latão níquel mate	L50 x P10 x A50mm	24
30A/RZA - M5	Roseta redonda / Latão níquel mate	L50 x P10 x A50mm	27
30L/RQU - M5	Roseta quadrada / Latão níquel mate	L50 x P10 x A50mm	3
30L/049 - M5	Placa / Latão níquel mate	L45 x P10 x A232mm	16



PAR DE PUXADOR NATURE

Par de puxador Nature, muleta reta madeira Wengué. Disponível com roseta redonda e entradas de chave incluídas. Latão maciço. Parafusos incluídos, quadra de 8mm.

Modo de Comercialização:

1 par 24 pares

Unidade de venda: Par.

Referência	Acabamento	Dimensões	Stock
ISW/RIN - M5	Roseta redonda / Latão níquelado	L50 x P10 x A50mm	20



PAR DE PUXADOR OIT/600 WC

Par de puxador OIT/600 com placa, muleta curva. Latão maciço. Parafusos incluídos, quadra de 8m. Possibilidade de fornecimento com fecho de wc ou com entrada yall para cilindro.

Modo de Comercialização:

1 par 2 pares 24 pares

Unidade de venda: Par.

Referência	Acabamento	Dimensões	Stock
OIT/600WC-M5	Placa / Niquel mate WC	L42 x P10 x A250mm	9



PAR DE PUXADOR ONZE

Par de puxador onze, muleta curva . Disponível com roseta redonda e entradas de chave incluídas. Latão maciço. Parafusos incluídos, quadra de 8mm.

Modo de Comercialização:

1 par 24 pares

Unidade de venda: Par.

Referência	Acabamento	Dimensões	Stock
011/ROS - M5	Roseta redonda / Latão niquel mate	L50 x P10 x A50mm	22
011/REC - M5	Roseta redonda / Latão niquel mate	L50 x P10 x A50mm	8
011/REC - M7	Roseta redonda / Latão bronze	L50 x P10 x A50mm	1



PAR DE PUXADOR REBEL

Par de puxador Rebel. Disponível em versão de roseta redonda e entradas de chave incluídas. Latão maciço. Parafusos incluídos, quadra de 8mm.

Modo de Comercialização:

1 par 24 pares

Unidade de venda: Par.

Referência	Acabamento	Dimensões	Stock
590/RIN - M5	Roseta redonda / Latão níquel mate	L50 x P10 x A50mm	2



PAR DE PUXADOR URBAN C

Par de puxador Urban C, muleta curva. Disponível com roseta redonda e entradas de chave incluídas. Latão maciço. Parafusos incluídos, quadra de 8mm.

Modo de Comercialização:

1 par 24 pares

Unidade de venda: Par.

Referência	Acabamento	Dimensões	Stock
BRC/REC - M5	Roseta redonda / Latão níquel mate	L50 x P10 x A50mm	69



PAR DE PUXADOR URBAN D

Par de puxador Urban D, muleta direita. Disponível com roseta quadrada ou redonda e entradas de chave incluídas. Latão maciço. Parafusos incluídos, quadra de 8m.

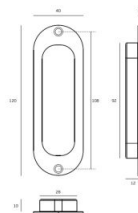
Modo de Comercialização:

1 par 24 pares

Unidade de venda: Par.

Referência	Acabamento	Dimensões	Stock
BRD/REC - M5	Roseta redonda / Latão níquel mate	L50 x P10 x A50mm	49

PUXADORES TIPO CONCHA PARA PORTAS INTERIORES OU ARMÁRIOS DE CORRER



CONCHA DE EMBUTIR OVAL COM FIXAÇÃO À VISTA

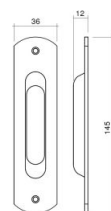
Concha de embutir oval com fixação à vista para portas de correr interiores ou armários.

Modo de Comercialização:

1 un 10 un 100 un

Unidade de venda: Unidade.

Referência	Acabamento	Dimensões	Tipo
IN.16.226	Inox	L40 x P13 x A120mm	JN



CONCHA DE EMBUTIR OVAL COM FIXAÇÃO À VISTA EM LATÃO

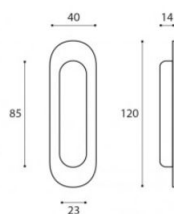
Concha de embutir oval com fixação à vista em latão para portas de correr interiores ou armários.

Modo de Comercialização:

1 un 50 un

Unidade de venda: Unidade.

Referência	Acabamento	Dimensões
CE-TP85LB	Latão bronze	L25 x P9 x A85mm
CE-TP85LP	Latão polido	L25 x P9 x A85mm
CE-TP85NM	Latão niquelado mate	L25 x P9 x A85mm
CE-TP145LB	Latão bronze	L36 x P12 x A145mm
CE-TP145LP	Latão polido	L36 x P12 x A145mm
CE-TP145NM	Latão niquelado mate	L36 x P12 x A145mm



CONCHA DE EMBUTIR OVAL COM FIXAÇÃO OCULTA

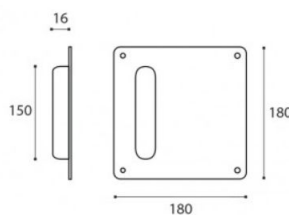
Concha de embutir oval com fixação oculta para portas de correr interiores ou armários.

Modo de Comercialização:

1 un 12 un 120 un

Unidade de venda: Unidade.

Referência	Acabamento	Dimensões	Tipo
IN.16.227	Inox	L40 x P17 x A120mm	JN
T1695	Inox	L40 x P13 x A120mm	TU
PM011	Inox	L40 x P13 x A120mm
IN.16.231	Inox	L60 x P17 x A180mm	JN



CONCHA DE EMBUTIR PLACA QUADRADA

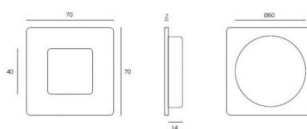
Concha de embutir placa quadrada para portas interiores de correr.

Modo de Comercialização:

1 un 4 un

Unidade de venda: Unidade.

Referência	Acabamento	Dimensões	Tipo
IN.16.230	Inox	L180 x P16 x A180mm	JN



CONCHA DE EMBUTIR QUADRADA

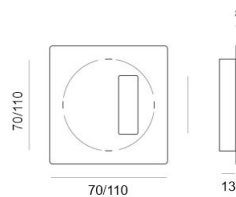
Concha de embutir quadrada para portas de correr interiores ou armários.

Modo de Comercialização:

1 un 12 un 120 un

Unidade de venda: Unidade.

Referência	Acabamento	Dimensões	Tipo
IN.16.223.50	Aço Inox	L50 x P12 x A50mm	JN
IN.16.223.70	Aço Inox	L70 x P12 x A70mm	JN
T2187	Aço Inox	L50 x P14 x A50mm	TU



CONCHA DE EMBUTIR QUADRADA

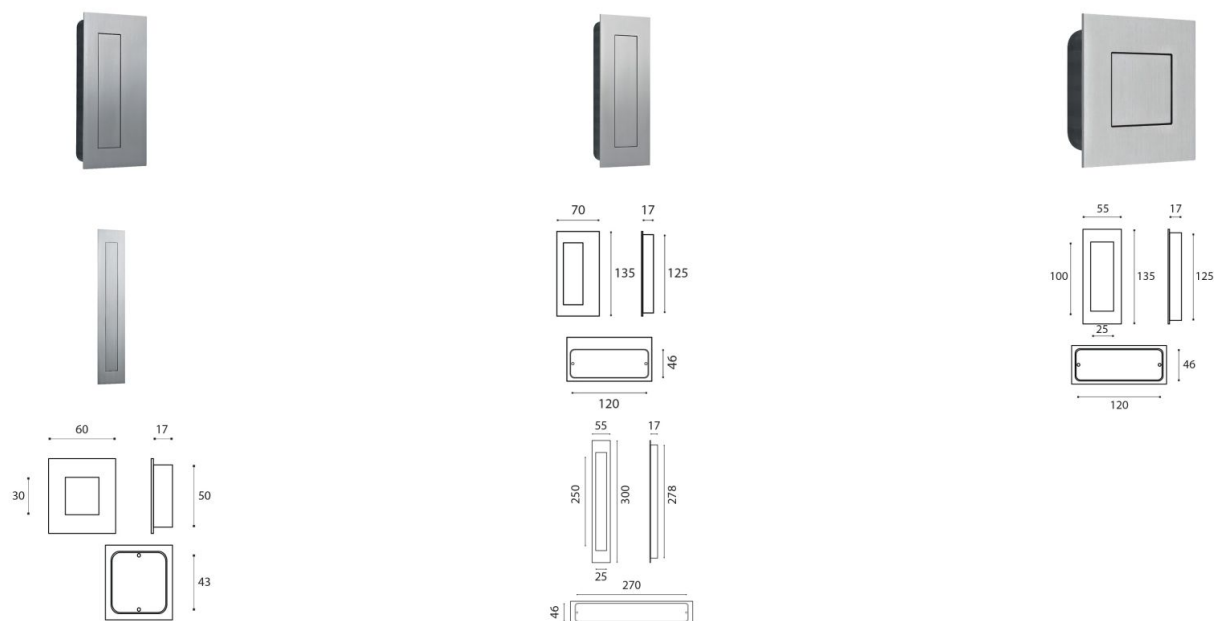
Concha de embutir quadrada para portas de correr interiores ou armários.

Modo de Comercialização:

1 un 2 un 12 un

Unidade de venda: Unidade.

Referência	Acabamento	Dimensões	Tipo
IN.16.224.70	Inox	L70 x P13 x A70mm	JN
IN.16.224.110	Inox	L110 x P13 x A110mm	JN



CONCHA DE EMBUTIR QUADRADA/RECTANGULAR COM TAMPA DE MOLA

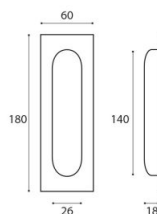
Concha de embutir quadrada/retangular para portas de correr interiores ou armários. Com tampa de mola em inox.

Modo de Comercialização:

1 un 10 un

Unidade de venda: Unidade.

Referência	Acabamento	Dimensões	Tipo
IN.16.404	Inox	L60 x P17 x A60mm	JN
IN.16.402	Inox	L55 x P17 x A135mm	JN
IN.16.400	Inox	L70 x P17 x A135mm	JN
IN.16.406	Inox	L55 x P17 x A300mm	JN



CONCHA DE EMBUTIR RECTANGULAR COM FIXAÇÃO À VISTA

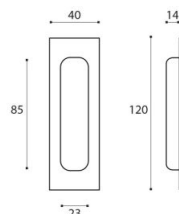
Concha de embutir rectangular com fixação parafuso à vista para portas de correr interiores ou armários.

Modo de Comercialização:

1 un 10 un 100 un

Unidade de venda: Unidade.

Referência	Acabamento	Dimensões	Tipo
IN.16.232	Inox	L60 x P19 x A180mm	JN



CONCHA DE EMBUTIR RECTANGULAR COM FIXAÇÃO OCULTA

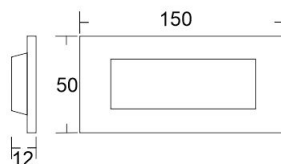
Concha de embutir rectangular com fixação oculta para portas de correr interiores ou armários.

Modo de Comercialização:

1 un 10 un 100 un

Unidade de venda: Unidade.

Referência	Acabamento	Dimensões	Tipo
IN.16.228	Inox	L40 x P12 x A120mm	JN
PM012-40	Inox	L40 x P12 x A120mm
T1696	Inox	L51 x P12 x A101mm	TU
T2651-16	Inox	L70 x P12 x A150mm	TU



CONCHA DE EMBUTIR RECTANGULAR COM FIXAÇÃO OCULTA

Concha de embutir rectangular com fixação oculta para portas de correr interiores ou armários.

Modo de Comercialização:

1 un 10 un 100 un

Unidade de venda: Unidade.

Referência	Acabamento	Dimensões
PM9008-150	Inox	L50xP12xA150mm



CONCHA DE EMBUTIR REDONDA

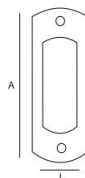
Conchas de embutir redondas para portas de correr interiores ou armários.

Modo de Comercialização:

1 un 50 un 500 un

Unidade de venda: Unidade.

Referência	Acabamento	Dimensões	Tipo
IN.16.225.40	Inox	L40 x P10 x A40mm	JN
IN.16.225.50	Inox	L50 x P10 x A50mm	JN
IN.16.225.70	Inox	L70 x P10 x A70mm	JN
IN.16.225.110	Inox	L110 x P10 x A110mm	JN
PM010-30	Inox	L30 x P12 x A30mm
PM010-40	Inox	L40 x P12 x A40mm
T1667	Inox	L51 x P15 x A51mm	TU
T1668	Inox	L35 x P12 x A35mm	TU
T1666.A	Inox	L65 x P15 x A65mm	TU



CONCHA DE EMBUTIR RETANGULAR COM FIXAÇÃO À VISTA EM LATÃO

Concha de embutir retangular com fixação à vista em latão para portas de correr interiores ou armários.

Modo de Comercialização:

1 un 50 un

Unidade de venda: Unidade.

Referência	Acabamento	Dimensões
CE-11BR	Latão bronze	L26 x P9 x A70mm
CE-11LP	Latão polido	L26 x P9 x A70mm
CE-11NM	Latão niquelado mate	L26 x P9 x A70mm
CE-12BR	Latão bronze	L38 x P9 x A94mm
CE-12LP	Latão polido	L38 x P9 x A94mm
CE-12NM	Latão niquelado mate	L38 x P9 x A94mm
CE-13BR	Latão bronze	L48 x P12 x A125mm
CE-13LP	Latão polido	L48 x P12 x A125mm
CE-13NM	Latão niquelado mate	L48 x P12 x A125mm



CONCHA DEDAL PARA TOPO DE PORTA

Conchas dedal de embutir para o topo de portas de correr interiores.

Modo de Comercialização:

1 un 50 un 500 un

Unidade de venda: Unidade.

Referência	Acabamento	Dimensões	Tipo
16178	Topos redondos - Latonado	L29 x P29 x A22mm
3918-16	Topos redondos - Inox	L29 x P29 x A22mm	AT
3919-16	Topos quadrados - Inox	L29 x P29 x A22mm	AT