

O

FERRAGENS PARA
FENÓLICOS



ÍNDICE

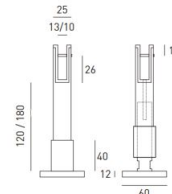
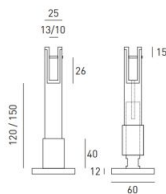
O - Ferragens para Fenólicos	2
Bases Reguláveis para Painel	2
Dobradiças	3
Fechos	5
Portas de Correr	8
Puxadores e Cabides	10
Suportes e Perfis	12
Tube Superior e Acessórios	16

Neste catálogo podem estar presentes produtos em que a imagem pode não corresponder precisamente às cores reais, medidas e dimensões, bem com as informações inerentes às fichas técnicas mencionadas nos produtos. Com o objetivo de melhorar e em constante evolução reservamos o direito de fazer as alterações necessárias dos produtos sem aviso prévio.

Para consulta de preço entre em contato com nossos vendedores.

O - FERRAGENS PARA FENÓLICOS

BASES REGULÁVEIS PARA PAINEL



BASE REGULÁVEL PARA PAINEL SM.017

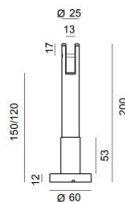
Base regulável para painel fenólico, para montagem em cabines sanitárias. Fixação ao solo através de uma sólida base metálica. O ajuste do suporte em altura é possível mesmo com a base já fixa ao solo e o painel já instalado.

Modo de Comercialização:

1 un 4 un 40 un

Unidade de venda: Unidade.

Referência	Acabamento	Dimensões	Tipo
SM.017	Inox	Altura 120 a 150mm	JN
SM.017.XL	Inox	Altura 120 a 180mm	JN



BASE REGULÁVEL PARA PAINEL SM.025

Base regulável para painel fenólico, para montagem em cabines sanitárias. Fixação ao solo através de uma sólida base metálica. Possibilidade de fornecimento revestido a titânio, com elevada resistência à abrasão e corrosão.

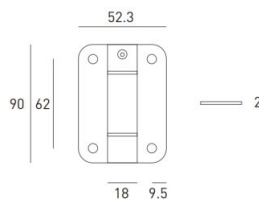
Modo de Comercialização:

1 un 4 un 40 un

Unidade de venda: Unidade.

Referência	Acabamento	Dimensões	Tipo
SM.025	Inox	Altura 120 a 150mm	JN
SM.025.T	Inox - Titânio	Altura 120 a 150mm	JN

DOBRADIÇAS



DOBRADIÇA COM OU SEM MOLA

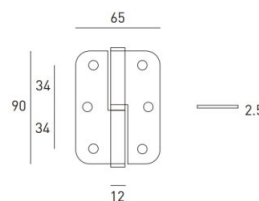
Dobradiça com ou sem mola para portas em fenólicos, para montagem em cabines sanitárias.

Modo de Comercialização:

1 un 2 un 100 un

Unidade de venda: Unidade.

Referência	Acabamento	Dimensões	Tipo
SM.005.B	Inox - sem mola	L52 x P2 x A90mm	JN
SM.005.C	Inox - com mola	L52 x P2 x A90mm	JN



DOBRADIÇA DIREITA OU ESQUERDA

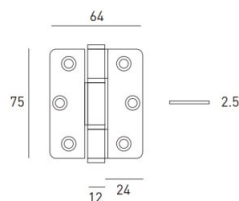
Dobradiça versão direita ou esquerda para portas em fenólicos, para montagem em cabines sanitárias.

Modo de Comercialização:

1 un 12 un 120 un

Unidade de venda: Unidade.

Referência	Acabamento	Dimensões	Tipo
SM.005.A.ECO	Inox	L65 x P2.5 x A90mm	JN



DOBRADIÇA REVERSÍVEL

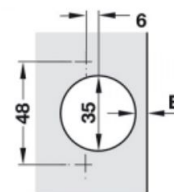
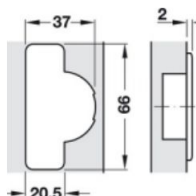
Dobradiça reversível para portas em fenólicos, para montagem em cabines sanitárias.

Modo de Comercialização:

1 un 12 un 120 un

Unidade de venda: Unidade.

Referência	Acabamento	Dimensões	Tipo
SM.005.D.ECO	Inox	L64 x P2.5 x A75mm	JN



DOBRADIÇA REVERSÍVEL DE MOLA COPO 8MM

Dobradiça reversível de mola reta 105°, com copo de 8mm de profundidade para portas em fenólicos, para montagem em cabines sanitárias ou cacifos, etc.

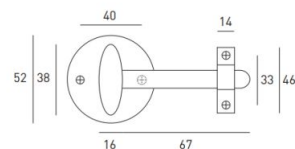
Modo de Comercialização:

1 un 50 un

Unidade de venda: Unidade.

Referência	Acabamento	Dimensões
H32928600	Dobradiça - Niquelado	Recta 0mm
H32980528	Calço - Niquelado	Recta 0mm

FECHOS



FECHO LIVRE - OCUPADO SM.02039

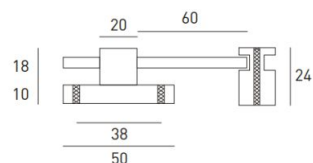

Fecho para porta de abrir com indicador livre - ocupado SM.02039. Para aplicação em portas de cabines fenólicas ou outras situações em que não é aplicada fechadura.

Modo de Comercialização:

1 un 120 un

Unidade de venda: Unidade.

Referência	Acabamento	Dimensões	Tipo
SM.02039	Niquelado satinado	L67 x P29 x A52mm	JN



FECHO LIVRE - OCUPADO SM.026

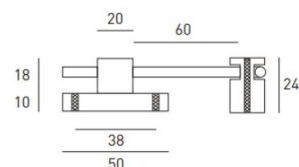
Fecho para porta de abrir com indicador livre - ocupado SM.026.

Modo de Comercialização:

1 un 8 un 80 un

Unidade de venda: Unidade.

Referência	Acabamento	Dimensões	Tipo
SM.026	Inox	L75 x P29 x A50mm	JN



FECHE LIVRE - OCUPADO SM.027

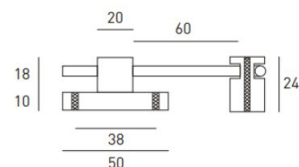
Fecho para porta de correr com indicador livre - ocupado SM.027.

Modo de Comercialização:

1 un 8 un 80 un

Unidade de venda: Unidade.

Referência	Acabamento	Dimensões	Tipo
SM.027	Inox	L75 x P29 x A50mm	JN



FECHE LIVRE - OCUPADO SM.030

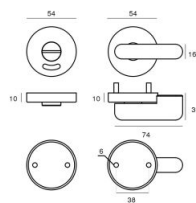
Fecho para porta de abrir com indicador livre - ocupado SM.030.

Modo de Comercialização:

1 un 10 un 100 un

Unidade de venda: Unidade.

Referência	Acabamento	Dimensões	Tipo
SM.030	Inox	L72 x P30 x A50mm	JN



FECHE LIVRE - OCUPADO SM.051

Fecho para porta de abrir com indicador livre - ocupado SM.051.

Modo de Comercialização:

1 un 6 un 60 un

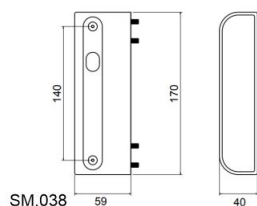
Unidade de venda: Unidade.

Referência	Acabamento	Dimensões	Tipo
SM.051	Inox	L74 x P29.5 x A54mm	JN

PORTAS DE CORRER



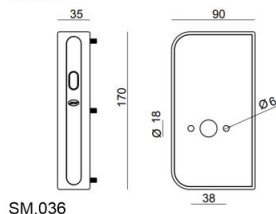
SM.038



SM.038



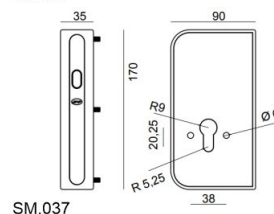
SM.036



SM.036



SM.037



SM.037

FECHADURA DE SOBREPOR PARA PORTAS DE CORRER EM FENÓLICO

Fechadura de sobrepor para portas de correr em fenólico. Versão SM.036 para aplicar fecho livre-ocupado ou versão SM.037 para aplicar cilindro. Testa para parede incluída. Testa para painel fenólico SM.038 vendida em separado.

Modo de Comercialização:

1 un 30 un

Unidade de venda: Unidade.

Referência	Acabamento	Dimensões	Tipo
SM.036	Inox - Fecho livre-ocupado	L35 x P90 x A170mm	JN
SM.037	Inox - Cilindro	L35 x P90 x A170mm	JN
SM.038	Inox - Testa	L59 x P40 x A170mm	JN



KIT PARA PORTAS DE CORRER EM FENÓLICO

Kit para portas de correr em fenólico. Para portas com largura máxima de 1500mm, peso máximo de 60kg e espessura de 8 a 12 mm.

Composição:

- 1 Perfil superior em alumínio com 2900mm
- 2 Roldanas com suporte para fenólico
- 2 Travões
- 2 Suportes de parede
- 1 Guia inferior

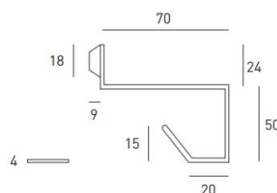
Modo de Comercialização:

1 kit

Unidade de venda: Kit.

Referência	Acabamento	Dimensões	Tipo
IN.15.258	Anodizado natural	L50 x P2900 x A40mm	JN

PUXADORES E CABIDES



CABIDE DUPLO COM BATENTE

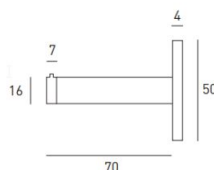
Cabide duplo com batente de borracha para aplicação na porta ou na parede atrás da mesma.

Modo de Comercialização:

1 un 20 un 200 un

Unidade de venda: Unidade.

Referência	Acabamento	Dimensões	Tipo
IN.14.529.ECO	Inox	L18 x P80 x A71mm	JN



CABIDE SIMPLES COM BATENTE

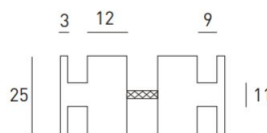
Cabide simples com batente de borracha para aplicação na porta ou na parede atrás da mesma.

Modo de Comercialização:

1 un 10 un 100 un

Unidade de venda: Unidade.

Referência	Acabamento	Dimensões	Tipo
SM.008	Inox	L50 x P73 x A50mm	JN



PUXADOR DUPLO SM.019

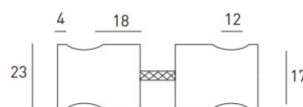
Puxador duplo para portas de fenólico anti-vandalismo.

Modo de Comercialização:

1 un 20 un 250 un

Unidade de venda: Unidade.

Referência	Acabamento	Dimensões	Tipo
SM.019	Inox	L25 x P25 x A25mm	JN



PUXADOR DUPLO SM.020

Puxador duplo para portas de fenólico anti-vandalismo.

Modo de Comercialização:

1 un 25 un 100 un

Unidade de venda: Unidade.

Referência	Acabamento	Dimensões	Tipo
SM.020	Inox	L23 x P34 x A23mm	JN

SUPORTES E PERFIS



BARRA DE PERFIL U PARA PAINEL 13MM SM.101

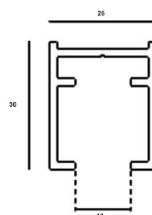
Barra de perfil em U para painel de 13mm SM.101. Para fixar o painel à parede ou para rematar o mesmo.

Modo de Comercialização:

3,05 m 10 barras

Unidade de venda: Barra.

Referência	Acabamento	Dimensões	Tipo
SM.101	Níquel satinado	L15.5 x P3050 x A20mm	JN



BARRA DE PERFIL U PARA PAINEL 13MM SM.103

Barra de perfil em U para painel de 13mm SM.103. Para fixar o painel à parede ou para rematar o mesmo.

Modo de Comercialização:

Perfil SM.103

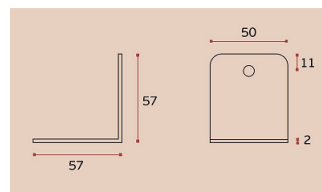
1,83 m 5,80 m 10 barras

Perfil SM.103AN

6 m 10 barras

Unidade de venda: Barra.

Referência	Acabamento	Dimensões	Tipo
SM.103.5800	Níquel satinado	L23 x P5800 x A30mm	JN
SM.103AN	Anodizado natural	L23 x P6000 x A30mm	DA2



SUPORE PARA PAINEL SM.004

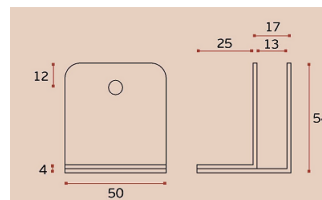
Suporte SM.004 para fixar o painel à parede ou a outro painel.

Modo de Comercialização:

1 un 50 un 200 un

Unidade de venda: Unidade.

Referência	Acabamento	Dimensões	Tipo
SM.004	Inox	L50 x P57 x A57mm	JN



SUPORE PARA PAINEL SM.014

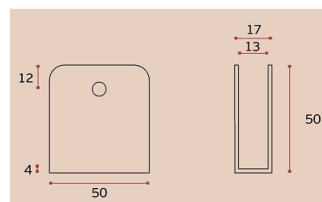
Suporte SM.014 com uma aba para fixar o painel à parede ou a outro painel.

Modo de Comercialização:

1 un 50 un 200 un

Unidade de venda: Unidade.

Referência	Acabamento	Dimensões	Tipo
SM.014	Inox	L50 x P42 x A54mm	JN



SUPORE PARA PAINEL SM.024

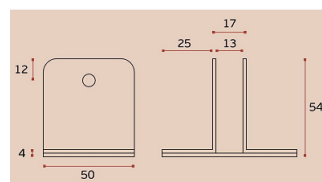
Suporte SM.014 para fixar o painel à parede ou a outro painel.

Modo de Comercialização:

1 un 25 un 100 un

Unidade de venda: Unidade.

Referência	Acabamento	Dimensões	Tipo
SM.024	Inox	L50 x P13 x A50mm	JN



SUPORE PARA PAINEL SM.034

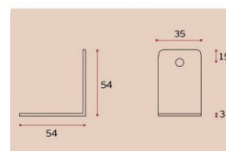
Suporte SM.034 com duas abas para fixar o painel à parede ou a outro painel.

Modo de Comercialização:

1 un 20 un 100 un

Unidade de venda: Unidade.

Referência	Acabamento	Dimensões	Tipo
SM.034	Inox	L50 x P67 x A54mm	JN



SUORTE PARA PAINEL SM.044

Suporte SM.044 para fixar o painel à parede ou a outro painel.

Modo de Comercialização:

1 un 50 un 200 un

Unidade de venda: Unidade.

Referência	Acabamento	Dimensões	Tipo
SM.044	Inox	L35 x P54 x A54mm	JN

TUBO SUPERIOR E ACESSÓRIOS



PARAFUSOS DE LIGAÇÃO PARA ACESSÓRIOS

Parafusos M5 de ligação para acessórios de fenólico. Para montagem em cabines sanitárias.

Modo de Comercialização:

1 un 50 un

Unidade de venda SM.040: Cento.

Unidade de venda 19832 e 19833 : Unidade.

Referência	Acabamento	Dimensões	Tipo	Un. venda
SM.040	Inox	M5 x 14.2mm	JN	Cento
19832	Inox	M5 x 15mm	Unidade
19833	Inox	M5 x 26mm	Unidade



TUBO - CONECTOR DE UNIÃO

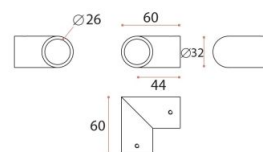
Conector para tubo redondo de 19 ou 25mm. Acessório para unir 2 tubos. Para montagem em cabines sanitárias.

Modo de Comercialização:

1 un 5 un 25 un

Unidade de venda: Unidade.

Referência	Acabamento	Dimensões	Tipo
SM.010.C.19	Inox - Tubo 19mm	L51 x P16 x A16mm	JN
SM.010.C.25	Inox - Tubo 25mm	L51 x P22 x A22mm	JN



TUBO - CURVA 90º

Curva de tubo a 90º, para tubo redondo de 25mm. Para montagem em cabines sanitárias.

Modo de Comercialização:

1 un 100 un

Unidade de venda: Unidade.

Referência	Acabamento	Dimensões	Tipo
SM.015	Inox	L600 x P32 x A32mm	JN



TUBO - SUPORTE FIXAÇÃO À PAREDE

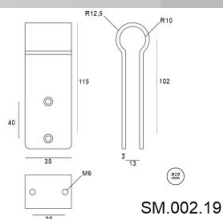
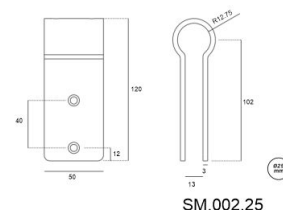
Suporte com fixação oculta à parede, para tubo redondo de 19 ou 25mm. Para montagem em cabines sanitárias.

Modo de Comercialização:

1 un 10 un 100 un

Unidade de venda: Unidade.

Referência	Acabamento	Dimensões	Tipo
SM.011.19	Inox - Tubo 19mm	L50 x P50 x A15mm	JN
SM.011.25	Inox - Tubo 25mm	L50 x P50 x A15mm	JN



TUBO - SUPORTE SUPERIOR PAINEL SM.002

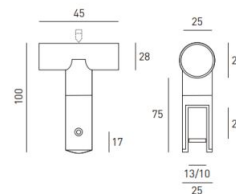
Suporte superior para fixação do painel fenólico ao tubo redondo de Ø19 e Ø 25 para montagem em cabines sanitárias.

Modo de Comercialização:

1 un 6 un 48 un

Unidade de venda: Unidade.

Referência	Acabamento	Dimensões	Tipo
SM.002.19	Inox - Tubo 19mm	L35 x P19 x A115mm	JN
SM.002.25	Inox - Tubo 25mm	L50 x P21 x A120mm	JN



TUBO - SUPORTE SUPERIOR PAINEL SM.012

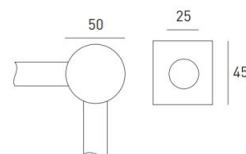
Suporte superior para fixação do painel fenólico ao tubo redondo de 25mm, para montagem em cabines sanitárias. Possibilidade fornecimento para aplicação de painel a 90 graus ou 180 graus.

Modo de Comercialização:

1 un 12 un 120 un

Unidade de venda: Unidade.

Referência	Acabamento	Dimensões	Tipo
SM.012.90	Inox - 90°	L45 x P25 x A100mm	JN
SM.012.180	Inox - 180°	L45 x P25 x A100mm	JN



TUBO - UNIÃO 90°

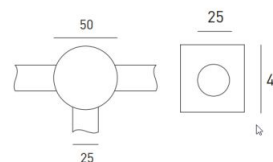
União de tubo a 90°, para tubo redondo de 19 ou 25mm. Para montagem em cabines sanitárias.

Modo de Comercialização:

1 un 100 un

Unidade de venda: Unidade.

Referência	Acabamento	Dimensões	Tipo
SM.032.19	Inox - Tubo 19mm	L40 x P40 x A30mm	JN
SM.032.25	Inox - Tubo 25mm	L50 x P50 x A46mm	JN



TUBO - UNIÃO DE 180°

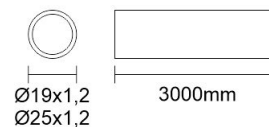
União de tubo a 180°, para tubo redondo de 19 ou 25mm. Para montagem em cabines sanitárias.

Modo de Comercialização:

1 un 100 un

Unidade de venda: Unidade.

Referência	Acabamento	Dimensões	Tipo
SM.033.19	Inox - Tubo 19mm	L40 x P40 x A30mm	JN
SM.033.25	Inox - Tubo 25mm	L50 x P50 x A30mm	JN



TUBO SM.010

Tubo redondo Ø19 e Ø 25, para montagem em cabines sanitárias.

Modo de Comercialização:

3 m

Unidade de venda: Barra.

Referência	Acabamento	Dimensões	Tipo
SM.010.A.19.A	Inox	L19 x P3000 x A19mm	JN
SM.010.A.25.A	Inox	L25 x P3000 x A25mm	JN