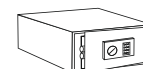
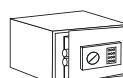
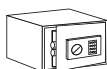


**Ficha Técnica:  
Cofre de secretária Class Código**



Descrição	ELECTRÓNICA + POM	ELECTRÓNICA + POM	ELECTRÓNICA + POM
Referência	T-20EB	T-25EB	T-35EB
Medida exterior (Al x An x F)	200x310x200 mm.	250x350x250 mm.	200x430x350 mm.
Medida interior (Al x An x F)	190x300x150 mm.	240x340x200 mm.	190x420x300 mm.
Peso	5kg.	7kg.	12kg.
Volume	9 L.	17 L.	24 L.
Espessura (frente/corpo)	3 mm. / 1,5 mm.	3 mm. / 1,5 mm.	3 mm. / 1,5 mm.
Bandeja	-	-	-
Nº de parafusos	2/Ø18 mm.	2/Ø18 mm.	2/Ø18 mm.
Posição do parafuso			
Código EAN13	* 220887	* 225882	* 235881
Medida Packaging (Al x An x F)	220x330x240 mm.	270x370x290 mm.	220x450x370 mm.

REFERÊNCIA	DIMENSÕES INTERIORES	DIMENSÕES EXTERIORES	PESO - VOLUME
T20EB	L300xA190xP150mm	L310xA200xP200mm	5.0kg-9lt
T25EB	L340xA240xP200mm	L350xA250xP250mm	7.0kg-17lt
T35EB	L420xA190xP150mm	L430xA200xP350mm	12.0kg-24lt

**Descrição:**

Cofre de secretária Class. De abertura com código. 1 código de abertura de 4 a 8 dígitos com 100 milhões de combinações. Com botão de programação interior. Dispõe de 2 pinos de 18mm de espessura. Com furos para fixar na base e traseira. Espessura frente 3mm. Espessura trás 1,5mm.